

Le vieillissement, un phénomène mesurable

Cécile LUMIERE, docteur en sociologie – démographie, diplômée de l'université de Bourgogne


Le vieillissement et le démographe

- Notion de vieillissement s'applique à une population et non un individu
- Le vieillissement : un processus observable
 - Croissance de l'espérance de vie
 - Évolution de la structure par âge












La population en situation de handicap vieillit

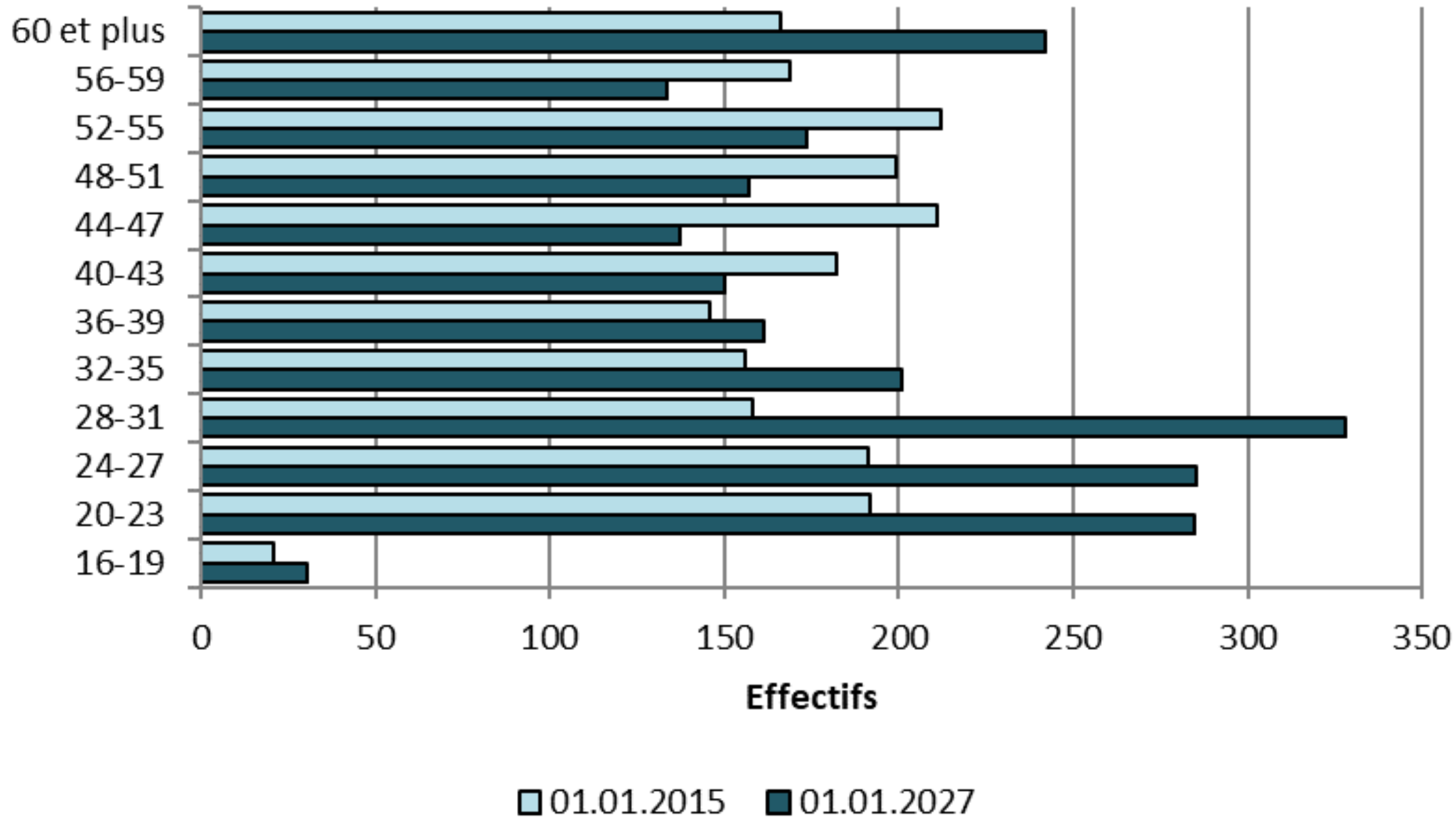
- Un sujet qui émerge dans les années 1980...
- ... et qui devient peu à peu un phénomène démographique
- Une croissance de l'espérance de vie
- Et donc une évolution de la pyramide des âges



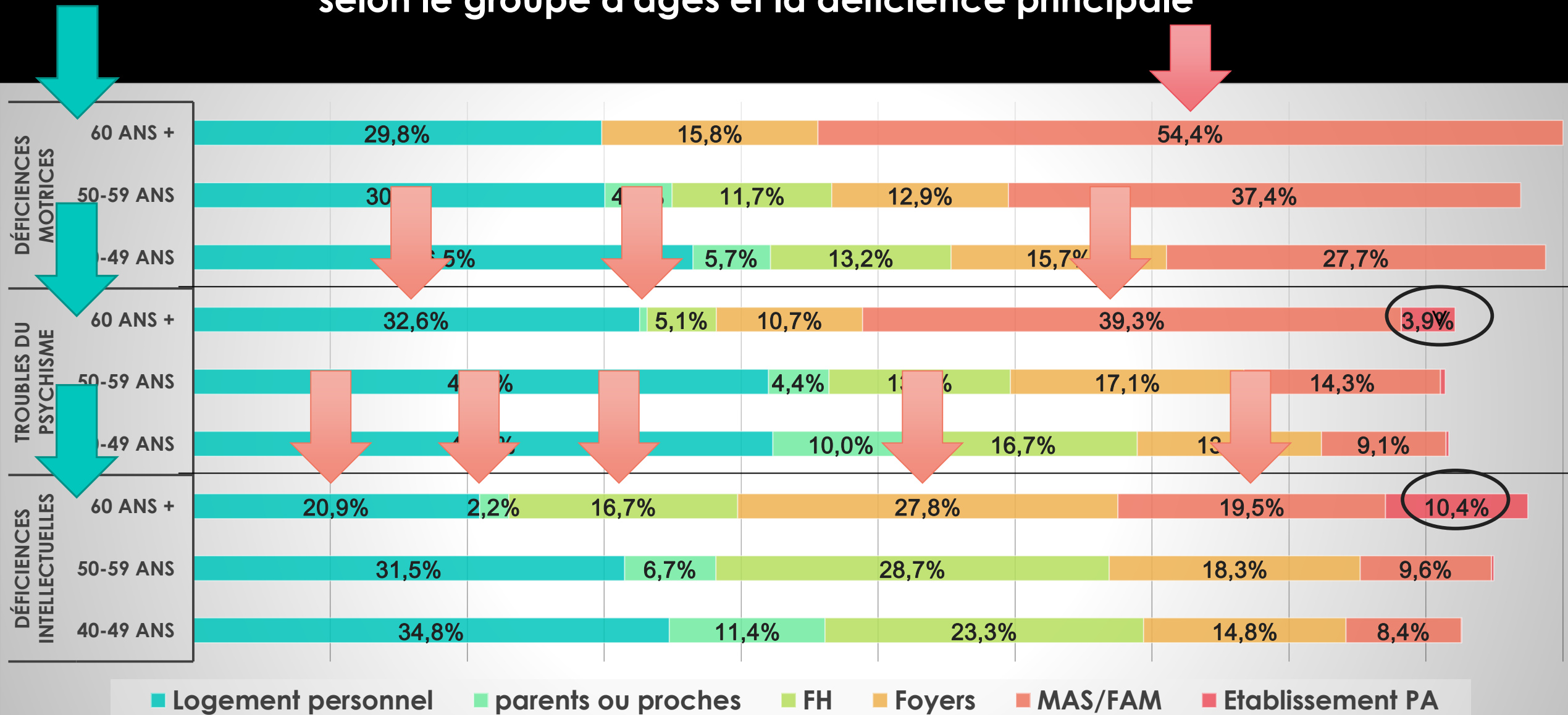
Mais pourquoi le présenter comme une « problématique majeure » ?

Réduction du temps de travail et adaptation de l'accompagnement

	40-49 ans	50-59 ans	60 ans et +
Travail à temps plein	80 %	 67 %	Retraité
Ne quitte pas la structure	23 %	 28 %	 48 %
1 activité sans hébergement	52 %	 44 %	 38 %
1 activité + 1 hébergement différents	17 %	 15 %	 6 %
2 activités + 1 hébergement	4 %	 7%	 2 %



Répartition des modes d'hébergement selon le groupe d'âges et la déficience principale



Les besoins d'ici 2027

	Nombre de départs des 52+	Champ AH	Logement personnel	Famille	Secteur PA	Besoin des jeunes	Taux de couverture du besoin des jeunes (%)
ESAT	1 548	286	676	195	91	3 930	50,1
Foyers	779	191	100	9	323	1 224	50,6
Foyers d'hébergement	556	121	20	20	242	1 453	42,7
MAS/FAM	543	34	0	25	117	931	40,0
Services	701	56	369	32	81	908	43,0
Ensemble	-	668	1 165	281	854	-	-

MERCI DE VOTRE ATTENTION

DES QUESTIONS ?